

VERBALE DI ACCORDO

Il giorno 28 Novembre 2016, presso il Ministero del Lavoro e delle Politiche Sociali, si è tenuta una riunione per l'espletamento della fase amministrativa della procedura di licenziamento collettivo avviata dalle seguenti aziende: ALL SERVICE SOC. COOP - ARIETE - ASA AZIENDA SERVIZI AMBIENTALI - AURIGA SOC. COOP - CASA DI NAZARETH - LEAN SERVICE - CONFOR SERVICE - COOP 2001 - COOP SOCIALE L'OBIETTIVO- COOPLAT - COOPSERVICE - COSARSE COOP SARDA SERVIZI SCARL - COSP TECNO SERVICE - CSG FACILITY - DECIMA SRL - DUSSMANN SERVICE SRL - FORMULA SERVIZI - GAMBA FACILITY MANAGEMENT - GIERRE (G.R.) - GRUPPO SAM - ICI ARCA COOP - IDEA SERVIZI INTEGRATI SRL - KARALIS SERVICE - LA PARTENOPE SRL - L'ANCORA - LINDA SRL - L'OPEROSA - MANITALIDEA - MANUTENCOOP FACILITY MANAGEMENT - MERIDIONALE SERVIZI - PAPALINI - PELLEGRINI - PFE SPA - ROMA MULTISERVIZI - SIS - SFL SOC COOP - SMERALDO SRL - SNAM LAZIO SUD - SOGEA SRL - SOURCELAND - SVILUPPO E SERVIZI SOC. COOP - TEAM SERVICE SOC. CONSORTILE - TERMORAGGI GLOBAL SERVICE - VEGA FACILITY.

- FILCAMS CGIL, FISASCAT CISL e UILTRASPORTI UIL nazionali

CONSIDERATO CHE

in data odierna è stato sottoscritto un accordo presso il Ministero del Lavoro e delle politiche Sociali, di cui il presente verbale è allegato e parte integrante e si intende qui integralmente richiamato.

le suddette società hanno avviato una procedura di licenziamento collettivo, ai sensi degli articoli 4 e 24 della legge n. 223/91, per complessive 6172 FTE come da tabella allegata (All. 1);

LE PARTI CONVENGONO QUANTO SEGUE

Il Ricorso al Fondo Integrazione Salariale come previsto dall'accordo Governativo sottoscritto in data odierna al MLPS.

Le aziende tutte, faranno ricorso allo strumento del FIS in particolare all'Assegno di solidarietà, secondo le indicazioni ricevute dalla Direzione Generale INPS in data 23 Novembre 2016, per il periodo dal 1 dicembre 2016 al 31 gennaio 2017, per un numero massimo di lavoratori pari a 12916 come da elenchi allegati.

A tal uopo le parti precisano quanto segue:

Decorrenza e durata

Le Parti convengono di fissare il termine iniziale di decorrenza dell'assegno di solidarietà alla data del 1 dicembre 2016, il termine finale della solidarietà è fissato al 31/01/2017 per un numero massimo di due mesi.

[Area containing multiple handwritten signatures and initials, including names like 'FIS', 'CGIL', 'CISL', and 'UIL']

Riduzione ed articolazione dell'orario di lavoro

Il normale orario di lavoro è fissato in 40 ore settimanali secondo quanto previsto dal CCNL per il personale dipendente da imprese esercenti Servizi di pulizia e Servizi Integrati/Multiservizi applicato dalle società.

La percentuale complessiva di riduzione dell'orario di lavoro è definita nella misura media per ogni singola azienda così come da tabella allegata ^(A.L.P.) nel rispetto dell'art 6 comma 4 decreto ministeriale n. 94343 del 3 febbraio 2016.

L'articolazione della riduzione dell'orario potrà essere effettuata secondo le seguenti modalità, anche in concorso fra loro:

sospensione dell'attività lavorativa nel periodo considerato così distribuite:

all'interno del mese;

concentrate in settimane intere sempre nell'arco del mese;

all'interno delle settimane lavorative sempre nell'arco del mese;


Riduzione giornaliera dell'orario di lavoro

Deroghe all'orario concordato

Le Parti, convengono che le società, per soddisfare temporanee esigenze di maggior lavoro, possono modificare in aumento, entro i limiti del normale orario di lavoro, l'orario ridotto. Il maggior lavoro prestato comporta una corrispondente riduzione del trattamento di integrazione salariale.

Le misure che le società intendono prendere per il superamento dello stato di crisi sono quelle previste nell'accordo Quadro sottoscritto alla Presidenza del Consiglio in data 4 novembre 2016.

Letto confermato e sottoscritto



N.ro	Azienda	n.Lavoratori INTERESSATI ALLA PROCEDURA IN FTE
1	A.S.A. AZIENDA SERVIZI AMBIENTALI	7
2	ALL SERVICE Soc. Coop.	31
3	ARIETE Soc. Coop.	30
4	AURIGA Soc. Coop.	103
5	CASA DI NAZARETH S.C.S	10
6	CLEAN SERVICE Sas	46
7	CO.SAR.SE.	7
8	CON.FOR.SERVICE Srl	30,74
9	COOP 2001	26
10	COOPERATIVA SOCIALE L'OBIETTIVO	6
11	COOPLAT	69
12	COOPSERVICE Soc. Coop. P.A. - REGGIO EMILIA	185
13	COSP TECNO SERVICE Soc. Coop.	13
14	CSG FACILITY Soc. Coop.	141
15	DECIMA	32,22
16	DUSSMANN SERVICE	667
17	FORMULA SERVIZI	97
18	GAMBA FACILITY MANAGEMENT Spa	95,4
19	GIERRE Srl	67
20	GRUPPO SAM Srl	13,28
21	I.C.I. ARCA Coop. Soc. Onlus	32
22	IDEA SERVIZI INTEGRATI Srl	72
23	KARALIS SERVICE Srl	45
24	L'ANCORA Soc. Coop.	174
25	L'OPEROSA	365
26	LA PARTENOPE Srl	124
27	LINDA	12,65
28	MANITALIDEA	1096
29	MANUTENCOOP FACILITY MANAGEMENT	40,31
30	MERIDIONALE SERVIZI Soc. Coop.	770,5
31	PAPALINI Spa	123
32	PELLEGRINI Spa	225
33	PFE Spa	64
34	ROMA MULTISERVIZI Spa	36
35	SFL - SERVICES FACILITY LOGISTICS Soc. Coop.	122
36	SIS Soc. Coop.	28
37	SMERALDO Srl	52
38	SNAM LAZIO SUD	327,53
39	SOGEA Srl	176,2
40	SOURCELAND Soc. Coop.	47
41	SVILUPPO E SERVIZI Soc. Coop.	89
42	TEAM SERVICE Soc. Consortile	344,32
43	TERMORAGGI GLOBAL SERVICE	105
44	VEGA FACILITY MANAGEMENT Srl	25
	Totali	6.172

Allegato 1

[Handwritten signature]

[Handwritten signature]

[Handwritten signature]

[Handwritten signature]

[Handwritten signature]

[Handwritten signature]

[Handwritten signature]

[Handwritten signature]





[Handwritten signature]

[Handwritten signature]





AZIENDA	REGIONE	PROVINCIA	NUMERO LAVORATORI	TOTALE ORE DI LAVORO SETTIMANALI	PERCENTUALE RIDUZIONE MEDIA ORARIA	ORE FIS DEL PERIODO
DUSSMANN SERVICE S.R.L.	PUGLIA	BA	427	11922,00	9,14	4719,70
DUSSMANN SERVICE S.R.L.	PUGLIA	BAT	109	3320,00	11,75	1688,70
DUSSMANN SERVICE S.R.L.	PUGLIA	BR	121	4225,00	32,43	5932,10
DUSSMANN SERVICE S.R.L.	PUGLIA	FG	309	8822,00	39,67	15155,00
DUSSMANN SERVICE S.R.L.	PUGLIA	LE	581	20304,00	50,93	44772,20
DUSSMANN SERVICE S.R.L.	PUGLIA	TA	645	14499,98	58,21	36545,20
AURIGA SOC. COOP.	TOSCANA	AR	56	1308,75	11,38	645,17
AURIGA SOC. COOP.	TOSCANA	FI	54	1206,75	21,23	1109,13
AURIGA SOC. COOP.	TOSCANA	GR	41	590,85	19,08	488,21
AURIGA SOC. COOP.	TOSCANA	LU	101	2288,91	37,21	3688,34
AURIGA SOC. COOP.	TOSCANA	SI	30	703,60	16,74	509,86
DUSSMANN SERVICE S.R.L.	TOSCANA	FI	207	4942,59	6,47	1385,60
DUSSMANN SERVICE S.R.L.	TOSCANA	LI	132	2543,34	18,87	2078,40
DUSSMANN SERVICE S.R.L.	TOSCANA	LU	87	2059,01	16,51	1472,20
DUSSMANN SERVICE S.R.L.	TOSCANA	MS	59	1086,75	3,68	173,20
DUSSMANN SERVICE S.R.L.	TOSCANA	PI	71	1254,04	6,38	346,40
DUSSMANN SERVICE S.R.L.	TOSCANA	PO	20	521,00	21,11	476,30
MANUTENCOOP FACILITY MANAGEMENT	EMILIA ROMAGNA	RA	21	630,75	27,03%	738,27
MANUTENCOOP FACILITY MANAGEMENT	LOMBARDIA	LC	10	205,00	21,95%	194,85
MANUTENCOOP FACILITY MANAGEMENT	LOMBARDIA	MI	9	164,00	58,96%	418,71
MANUTENCOOP FACILITY MANAGEMENT	LOMBARDIA	PV	12	372,00	51,21%	824,87
MANUTENCOOP FACILITY MANAGEMENT	LOMBARDIA	VA	16	434,50	47,64%	896,31
MANUTENCOOP FACILITY MANAGEMENT	VENETO	PD	6	127,50	53,14%	293,36
MANUTENCOOP FACILITY MANAGEMENT	VENETO	RO	7	164,50	49,09%	349,65
MANUTENCOOP FACILITY MANAGEMENT	VENETO	TV	51	1078,37	40,93%	1911,13
MANUTENCOOP FACILITY MANAGEMENT	VENETO	VE	27	543,99	50,23%	1183,13
MANUTENCOOP FACILITY MANAGEMENT	VENETO	VR	6	133,15	26,96%	155,45





AZIENDA	REGIONE	PROVINCIA	NUMERO LAVORATORI	TOTALE ORE DI LAVORO SETTIMANALI	PERCENTUALE RIDUZIONE MEDIA ORARIA	ORE FIS DEL PERIODO
ALL SERVICE COOP	MARCHE	AP	17	595,00	44,0%	1118,22
ALL SERVICE COOP	ABRUZZO	TE	69	1308,70	33,0%	1859,61
ARIETE SOC. COOP.	MOLISE	IS	56	1960,00	51,7%	4387,68
A.S.A. Azienda Servizi Ambientali Soc coop	LAZIO	RM	22	655,50	32,0%	907,83
COOP 2001	LAZIO	RM	55	1616,01	43,6%	3048,00
GIERRE	LAZIO	RM	32	636,00	49,0%	1357,00
GIERRE	LAZIO	RI	96	3310,00	70,0%	9990,00
COOPLAT	MARCHE	AP	20	386,41	43,18%	953,73
COOPLAT	MARCHE	FM	1	17,50	50,0%	73,50
COOPLAT	SARDEGNA	CA	120	1.504,50	60,00%	11.123,20
Coopservice	Abruzzo	AQ	148	2996,24	60,0%	12972,68
Coopservice	Abruzzo	PE	48	583,34	37,3%	2589,34
Coopservice	Abruzzo	CH	57	502,65	39,1%	2177,99
Coopservice	Liguria	SP	24	367,25	60,0%	1589,11
Coopservice	Piemonte	TO	22	206,30	39,4%	893,28
Co.Sar.Se.	Sardegna	OR	8	205,00	60,0%	887,65
COSP TECNO SERVICE SOC. COOP.	UMBRIA	TR	10	322,65	36,8%	495,08
COSP TECNO SERVICE SOC. COOP.	UMBRIA	PG	7	199,14	11,2%	93,33
CSG FACILITY SOC. COOP.	MARCHE	AN	44	927,80	25,3%	940,00
CSG FACILITY SOC. COOP.	MARCHE	AP	17	562,50	50,5%	1136,00
CSG FACILITY SOC. COOP.	ABRUZZO	TE	120	4086,00	60,0%	12017,00
IDEA SERVIZI INTEGRATI SRL	LAZIO	RI	102	3220,32	60,0%	9864,00
KARALIS SERVICE SRL	SARDEGNA	CA	54	1812,50	59,8%	4813,00
KARALIS SERVICE SRL	SARDEGNA	OT	3	105,00	35,7%	163,00
KARALIS SERVICE SRL	SARDEGNA	SS	6	210,00	33,8%	308,00
SERVICE FACILITY LOGISTICS SOC. COOP.	ABRUZZO	TE	78	2730,00	60,0%	8105,76
SIS SOCIETA' ITALIANA SERVIZI SOC COOP	SARDEGNA	NU	32	1030,00	40,0%	1785,00

f d

Jul

f d

AZIENDA	REGIONE	PROVINCIA	NUMERO LAVORATORI	TOTALE ORE DI LAVORO SETTIMANALI	PERCENTUALE RIDUZIONE MEDIA ORARIA	ORE FIS DEL PERIODO
MERIDIONALE SERVIZI	CAMPANIA	AV	80	2869,00	56,54%	7.023,26
MERIDIONALE SERVIZI	CAMPANIA	BN	138	4268,98	40,43%	7.472,50
MERIDIONALE SERVIZI	CAMPANIA	CE	590	21187,00	50,00%	57.493,74
MERIDIONALE SERVIZI	CAMPANIA	NA	31	1024,50	58,57%	2.598,00
MERIDIONALE SERVIZI	CAMPANIA	SA	41	1470,00	58,15%	3.701,07
PAPALINI SPA	SICILIA	CL	147	4559,50	33,00%	12841,60
PAPALINI SPA	SICILIA	RG	123	3632,00	40%	6294,98
PELLEGRINI S.P.A.	SICILIA	CT	53	1855	51%	3975
PELLEGRINI S.P.A.	SICILIA	ME	183	6405	51%	13725
PELLEGRINI S.P.A.	SICILIA	SR	57	1995	51%	4275
SMERALDO S.R.L.	LAZIO	FR	83	2451,00	57%	6036,00
SMERALDO S.R.L.	LAZIO	LT	81	2336,50	33%	3339,00
Operosa	SICILIA	AG	197	6860,00	30%	17834,63
Operosa	SICILIA	EN	117	3694,00	40%	12804,00
Operosa	SICILIA	TP	149	5215,00	42%	18981,00
Operosa	SICILIA	PA	173	5850,00	44%	22306,28
PFE SPA	SICILIA	CT	206	5954,00	43,40%	11176,00
L'ANCORA SOC. COOP.	CAMPANIA	AV	190	6840,00	40,00%	11847,00
L'ANCORA SOC. COOP.	CAMPANIA	SA	103	3708,00	25,00%	4014,00
L'ANCORA SOC. COOP.	CAMPANIA	CE	39	1404,00	50,00%	3040,00
L'OBIEKTIVO SOC. COOP.	PUGLIA	BAT	30	1132,00	19,96	978,58
SERVICE FACILITY LOGISTICS SOC. COOP.	PUGLIA	LE	112	3920,00	77,14	13093,92
SOURCELAND SOC. COOP.	PUGLIA	LE	69	2420,00	82,44	8638,35
SVILUPPO E SERVIZI SOC. COOP.	PUGLIA	FG	146	4865,00	72,66	15306,55
AURIGA SOC. COOP.	PUGLIA	BA	61	2022,00	38,48	3388,74
AURIGA SOC. COOP.	PUGLIA	BR	102	3555,00	49,23	7577,50
AURIGA SOC. COOP.	PUGLIA	TA	19	548,00	7,66	181,86

Handwritten signatures and initials:
 - Top right: *Am*
 - Middle right: *AM*
 - Bottom left: *Am*
 - Bottom right: *Am*

AZIENDA	REGIONE	PROVINCIA	NUMERO LAVORATORI	TOTALE ORE DI LAVORO SETTIMANALI	PERCENTUALE RIDUZIONE MEDIA ORARIA	ORE FIS DEL PERIODO
SIS SOCIETA' ITALIANA SERVIZI SOC COOP	SARDEGNA	CA	17	625,00	34,7%	940,00
SIS SOCIETA' ITALIANA SERVIZI SOC COOP	LAZIO	RM	28	584,5	55,5%	1406,00
Formula Servizi	LAZIO	RM	156	5082,00	60,0%	13140,77
Roma Multiservizi	LAZIO	RM	51	1767,00	58,0%	4447,00
ICI ARCA	PIEMONTE	TO	23	765,50	60,0%	2485,93
CASA DI NAZARETH	PIEMONTE	TO	12	437,00	60,0%	1083,60
VEGA FACILITY MANAGEMENT SRL	LAZIO	RM	29	795,00	49,3%	1723,17
VEGA FACILITY MANAGEMENT SRL	ABRUZZO	TE	41	1163,00	36,5%	1855,40
CLEANSERVICE	CAMPANIA	CE	62	1.354,00	35,81%	4.198,37
CLEANSERVICE	CAMPANIA	NA	53	1.321,00	38,61%	4.416,36
SOGEA S.R.L.	CAMPANIA	NA	386	13.580,00	26,00%	30.519,00
DECIMA	CAMPANIA	NA	64	1.924,00	33,50%	5.581,00
TERMORAGGI GLOBAL SERVICE SPA	CAMPANIA	NA	192	6.900,00	24,26%	14.731,20
TERMORAGGI GLOBAL SERVICE SPA	CAMPANIA	SA	95	3.420,00	12,63%	3.801,60
GAMBA FACILITY MANAGEMENT S.P.A.	CAMPANIA	NA	183	6.239,00	30,00%	16.211,52
GAMBA FACILITY MANAGEMENT S.P.A.	CAMPANIA	SA	21	700,00	10,29%	311,76
La Partenope s.r.l.	Campania	Na	265	7.142,00	35,00%	21.607,70
CONFOR	CAMPANIA	NA	57	2.049,35	60,01%	5.324,94
GRUPPO SAM SRL	CAMPANIA	SA	81	2.214,00	24,00%	2.300,79
MANITALIDEA SPA	CAMPANIA	NA	1527	54.938,00	36,49%	176.432,41
MANITALIDEA SPA	CAMPANIA	SA	176	6.356,00	23,93%	13.387,48
TEAM SERVICE SOC. CONSORTILE	BASILICATA	MT	32	994,00	31,69%	1.363,95
TEAM SERVICE SOC. CONSORTILE	BASILICATA	PZ	94	3.108,00	55,60%	7.482,24
TEAM SERVICE SOC. CONSORTILE	CALABRIA	CZ	83	1.524,21	62,98%	4.156,80
TEAM SERVICE SOC. CONSORTILE	CALABRIA	CS	388	13.319,51	53,82%	31.037,44
TEAM SERVICE SOC. CONSORTILE	CALABRIA	KR	18	422,50	41,42%	757,75
TEAM SERVICE SOC. CONSORTILE	CALABRIA	RC	167	5.840,00	54,81%	13.860,33

Roberto *bb* *SE* *4* *rc* *DA* *DM* *R*

d *dy* *f* *g*

