

Roma, 11.02.19

CORRESPONSIONE PREMIO DI RISULTATO E.F. 2018
ACCORDO SINDACALE AZIENDALE

tra

LIOMATIC S.p.A. (di seguito Azienda), rappresentata da D. Fontana, A. Bricca e G. Frenguelli con la consulenza di G. Accardi;

e le

- Organizzazioni Sindacali Nazionali, rappresentate da G. Dalò per la FILCAMS/CGIL, S. Carofratello per la FISASCAT/CISL, G. Fiorino per la UILTuCS;
- R.S.A. in carica delle Unità Produttive M. Branchesi e D. Bonacci, le cui firme risultano in calce al presente documento;

In applicazione dei verbali di accordo sindacale Premio di Risultato del 26.10.2015 e Obiettivi Annuali Premio di Risultato 2018 del 21.12.2017; le quote di PdR relative agli obiettivi di incremento della produttività, qualità e competitività indicate negli allegati dell' Accordo "Obiettivi Annuali PdR 2018" citato risultano essere maturate (in proporzione alle percentuali di risultato conseguite) nell'entità indicate nell'allegato (pagine numerate da 1 a 23) al presente Accordo.

Il Risultato conseguito per l'Obiettivo "Margine Operativo Lordo" relativo all'E.F. 2018 è stato di €. 13.257.839;

Con le retribuzioni del mese di gennaio 2019 verranno corrisposte, agli aventi diritto presenti in servizio, le quote maturate (importi lordi), e non ancora erogate (relative ai periodi annuale, terzo quadrimestre e mese di dicembre), comprese nell'allegato al presente Accordo, applicando nel rispetto della normativa vigente il beneficio del particolare regime di "detassazione", come già avvenuto per gli importi lordi maturati ed erogati sino al 31.12.18.

Letto, confermato e sottoscritto.

1 allegato di 23 pagine
per l'Azienda

le RSA

per le OO.SS.

D. Fontana
A. Bricca
G. Frenguelli
G. Accardi

M. Branchesi
D. Bonacci

FILCAMS-CGIL
G. Dalò
FISASCAT-CISL / FIST-CISL
UILTUCS-UIL
S. Carofratello

| | | UNITA' PRODUTTIVA DI | | Perugia | | | | ANNO | 2018 |
|-------------------------------|----------------------------|-----------------------|-----------------|----------------------------|-------------------|-----------------|----------------------------|--------------------|-----------------|
| MANSIONE | Commerciale Gestione | | | | | | | | |
| | OBIETTIVO | Incremento Erogazioni | | OBIETTIVO | Incremento Nr. Pv | | OBIETTIVO | Raggiungimento MOL | |
| | PERIODO | % RISULTATO | QUOTA PREMIO €. | PERIODO | % RISULTATO | QUOTA PREMIO €. | PERIODO | % RISULTATO | QUOTA PREMIO €. |
| | GEN | 100,46% | 80,00 | I QUADRIM | 101,08% | 261,12 | ANNO | 92,70% | 134,40 |
| | FEB | 100,25% | 80,00 | II QUADRIM | 98,97% | 225,28 | | | |
| | MAR | 100,02% | 80,00 | III QUADRIM | 97,98% | 209,92 | | | |
| | APR | 100,63% | 80,00 | | | | | | |
| | MAG | 100,79% | 80,00 | | | | | | |
| | GIU | 100,94% | 80,00 | | | | | | |
| | LUG | 101,65% | 81,60 | | | | | | |
| | AGO | 101,63% | 81,60 | | | | | | |
| | SET | 101,67% | 81,60 | | | | | | |
| | OTT | 102,39% | 83,20 | | | | | | |
| | NOV | 102,61% | 83,20 | | | | | | |
| | DIC | 102,47% | 83,20 | | | | | | |
| | TOTALE QUOTA PREMIO | | 974,40 | TOTALE QUOTA PREMIO | | 696,32 | TOTALE QUOTA PREMIO | | 134,40 |
| TOTALE PREMIO MATURATO | | | 1805,12 | | | | | | |

Gr

[Signature]

[Signature]

[Signature]

[Signature]

[Signature]

[Signature]

| | | UNITA' PRODUTTIVA DI | | Perugia | | | ANNO 2018 | | |
|-------------------------------|----------------------------|----------------------------|------------------|----------------------------|-------------|-----------------|----------------------------|-------------|-----------------|
| MANSIONE | Caricatore | Incremento Erogaz. X Pass. | | Avol | | | Raggiungimento MOL | | |
| | PERIODO | % RISULTATO | QUOTA PREMIO €. | PERIODO | % RISULTATO | QUOTA PREMIO €. | PERIODO | % RISULTATO | QUOTA PREMIO €. |
| | GEN | 100,74% | 64,00 | | | | ANNO | 92,70% | 134,40 |
| | FEB | 100,68% | 64,00 | | | | | | |
| | MAR | 100,73% | 64,00 | | | | | | |
| | APR | 100,83% | 64,00 | | | | | | |
| | MAG | 100,71% | 64,00 | | | | | | |
| | GIU | 100,61% | 64,00 | | | | | | |
| | LUG | 100,62% | 64,00 | | | | | | |
| | AGO | 100,85% | 64,00 | | | | | | |
| | SET | 101,19% | 65,28 | | | | | | |
| | OTT | 101,52% | 65,28 | | | | | | |
| | NOV | 101,51% | 65,28 | | | | | | |
| | DIC | 101,53% | 65,28 | | | | | | |
| | TOTALE QUOTA PREMIO | | 773,12 | TOTALE QUOTA PREMIO | | 9964,8 | TOTALE QUOTA PREMIO | | 134,40 |
| TOTALE PREMIO MATURATO | | | 10.872,32 | | | | | | |

S

B

B

B

B

B

B

B

| MANSIONE | | UNITA' PRODUTTIVA DI | | Perugia | | ANNO | | 2018 | |
|-------------------------------|-------------|-------------------------------|----------------------------|---------------------------|-----------------|----------------------------|-------------|-----------------|--|
| Tecnici Provetti | | Incremento interventi < 4 ore | | Riduzione guasti ripetuti | | Raggiungimento MOL | | | |
| PERIODO | % RISULTATO | QUOTA PREMIO €. | PERIODO | % RISULTATO | QUOTA PREMIO €. | PERIODO | % RISULTATO | QUOTA PREMIO €. | |
| GEN | 95,71% | 50,40 | GEN | 97,01% | 59,04 | ANNO | 92,70% | 134,40 | |
| FEB | 95,43% | 50,40 | FEB | 94,95% | 50,40 | | | | |
| MAR | 98,14% | 63,36 | MAR | 101,99% | 73,44 | | | | |
| APR | 97,44% | 59,04 | APR | 96,36% | 54,72 | | | | |
| MAG | 96,21% | 54,72 | MAG | 93,90% | 50,40 | | | | |
| GIU | 95,87% | 50,40 | GIU | 98,70% | 63,36 | | | | |
| LUG | 95,72% | 50,40 | LUG | 94,49% | 50,40 | | | | |
| AGO | 95,80% | 50,40 | AGO | 101,20% | 73,44 | | | | |
| SET | 95,52% | 50,40 | SET | 93,13% | 50,40 | | | | |
| OTT | 95,60% | 50,40 | OTT | 94,21% | 50,40 | | | | |
| NOV | 95,45% | 50,40 | NOV | 95,74% | 50,40 | | | | |
| DIC | 93,65% | 50,40 | DIC | 96,92% | 54,72 | | | | |
| TOTALE QUOTA PREMIO | | 630,72 | TOTALE QUOTA PREMIO | | 681,12 | TOTALE QUOTA PREMIO | | 134,40 | |
| TOTALE PREMIO MATURATO | | 1446,24 | | | | | | | |

SV

AB

AB

ep

B

AB

Diavola

| MANSIONE | Commerciale Gestione | | UNITA' PRODUTTIVA DI | Faenza | | | | ANNO | 2018 |
|----------|-------------------------------|-----------------------|----------------------|----------------------------|-------------------|-----------------|----------------------------|--------------------|-----------------|
| | OBIETTIVO | Incremento Erogazioni | | OBIETTIVO | Incremento Nr. Pr | | OBIETTIVO | Raggiungimento MOL | |
| | PERIODO | % RISULTATO | QUOTA PREMIO €. | PERIODO | % RISULTATO | QUOTA PREMIO €. | PERIODO | % RISULTATO | QUOTA PREMIO €. |
| | GEN | 99,62% | 75,20 | I QUADRIM | 99,12% | 240,64 | ANNO | 92,70% | 134,40 |
| | FEB | 99,27% | 75,20 | II QUADRIM | 96,39% | 194,56 | | | |
| | MAR | 98,88% | 70,40 | III QUADRIM | 94,65% | 179,20 | | | |
| | APR | 98,78% | 70,40 | | | | | | |
| | MAG | 98,31% | 70,40 | | | | | | |
| | GIU | 97,51% | 65,60 | | | | | | |
| | LUG | 97,12% | 65,60 | | | | | | |
| | AGO | 96,47% | 60,80 | | | | | | |
| | SET | 95,48% | 56,00 | | | | | | |
| | OTT | 95,00% | 56,00 | | | | | | |
| | NOV | 94,03% | 56,00 | | | | | | |
| | DIC | 93,39% | 56,00 | | | | | | |
| | TOTALE QUOTA PREMIO | | 777,60 | TOTALE QUOTA PREMIO | | 614,40 | TOTALE QUOTA PREMIO | | 134,40 |
| | TOTALE PREMIO MATURATO | | 1526,40 | | | | | | |

S

B

Fisavola

bb

gg

B

S

| | | UNITA' PRODUTTIVA DI | | Faenza | | | ANNO 2018 | | |
|------------------------|-------------|----------------------------|--|---------------------|-------------|-----------------|-----------|----------------------------|--------------------|
| MANSIONE | Caricatore | | | | | | | | |
| OBIETTIVO | | Incremento Erogaz. X Pass. | | OBIETTIVO | | Avol | | OBIETTIVO | Raggiungimento MOL |
| PERIODO | % RISULTATO | QUOTA PREMIO €. | | PERIODO | % RISULTATO | QUOTA PREMIO €. | | PERIODO | % RISULTATO |
| | | | | | | | | ANNO | 92,70% |
| GEN | 99,77% | 60,16 | | | | | | | |
| FEB | 99,46% | 60,16 | | | | | | | |
| MAR | 99,17% | 60,16 | | | | | | | |
| APR | 99,11% | 60,16 | | | | | | | |
| MAG | 98,70% | 56,32 | | | | | | | |
| GIU | 98,47% | 56,32 | | | | | | | |
| LUG | 98,53% | 56,32 | | | | | | | |
| AGO | 98,31% | 56,32 | | | | | | | |
| SET | 97,96% | 52,48 | | | | | | | |
| OTT | 97,90% | 52,48 | | | | | | | |
| NOV | 97,85% | 52,48 | | | | | | | |
| DIC | 97,96% | 52,48 | | | | | | | |
| TOTALE QUOTA PREMIO | | 675,85 | | TOTALE QUOTA PREMIO | | 2284,80 | | TOTALE QUOTA PREMIO 134,40 | |
| TOTALE PREMIO MATURATO | | 3095,05 | | | | | | | |

gr

| MANSIONE | Tecnici Provetti | | UNITA' PRODUTTIVA DI | Faenza | ANNO 2018 | | | |
|-------------------------------|-------------------------------|-----------------|----------------------------|---------------------------|-----------------|----------------------------|--------------------|-----------------|
| OBIETTIVO | Incremento interventi < 4 ore | | OBIETTIVO | Riduzione guasti ripetuti | | OBIETTIVO | Raggiungimento MOL | |
| PERIODO | % RISULTATO | QUOTA PREMIO €. | PERIODO | % RISULTATO | QUOTA PREMIO €. | PERIODO | % RISULTATO | QUOTA PREMIO €. |
| GEN | 99,89% | 67,68 | GEN | 105,66% | 79,20 | ANNO | 92,70% | 134,40 |
| FEB | 96,15% | 54,72 | FEB | 100,37% | 72,00 | | | |
| MAR | 97,11% | 59,04 | MAR | 101,01% | 73,44 | | | |
| APR | 97,21% | 59,04 | APR | 102,59% | 74,88 | | | |
| MAG | 95,54% | 50,40 | MAG | 100,94% | 72,00 | | | |
| GIU | 93,72% | 50,40 | GIU | 101,30% | 73,44 | | | |
| LUG | 92,62% | 50,40 | LUG | 101,33% | 73,44 | | | |
| AGO | 91,92% | 0,00 | AGO | 96,25% | 54,72 | | | |
| SET | 89,85% | 0,00 | SET | 97,69% | 59,04 | | | |
| OTT | 88,79% | 0,00 | OTT | 99,62% | 67,68 | | | |
| NOV | 87,00% | 0,00 | NOV | 99,36% | 67,68 | | | |
| DIC | 84,27% | 0,00 | DIC | 104,27% | 77,76 | | | |
| TOTALE QUOTA PREMIO | | 391,68 | TOTALE QUOTA PREMIO | | 845,28 | TOTALE QUOTA PREMIO | | 134,40 |
| TOTALE PREMIO MATURATO | | 1371,36 | | | | | | |

S

Ab

| MANSIONE | | Commerciale Gestione | | UNITA' PRODUTTIVA DI | Jesi | ANNO 2018 | | | |
|-------------------------------|-------------|-----------------------|----------------------------|----------------------|-----------------|----------------------------|-------------|------------------------------|------|
| OBIETTIVO | | Incremento Erogazioni | | OBIETTIVO | | Incremento Nr. Pv | | OBIETTIVO Raggiungimento MOL | |
| PERIODO | % RISULTATO | QUOTA PREMIO €. | PERIODO | % RISULTATO | QUOTA PREMIO €. | PERIODO | % RISULTATO | QUOTA PREMIO €. | ANNO |
| GEN | 100,59% | 80,00 | I QUADRIM | 99,78% | 240,64 | | | | |
| FEB | 99,93% | 75,20 | II QUADRIM | 100,74% | 256,00 | | | | |
| MAR | 99,46% | 75,20 | III QUADRIM | 98,57% | 225,28 | | | | |
| APR | 99,93% | 75,20 | | | | | | | |
| MAG | 99,78% | 75,20 | | | | | | | |
| GIU | 99,48% | 75,20 | | | | | | | |
| LUG | 100,04% | 80,00 | | | | | | | |
| AGO | 100,02% | 80,00 | | | | | | | |
| SET | 99,92% | 75,20 | | | | | | | |
| OTT | 100,55% | 80,00 | | | | | | | |
| NOV | 100,28% | 80,00 | | | | | | | |
| DIC | 100,31% | 80,00 | | | | | | | |
| TOTALE QUOTA PREMIO | | 931,20 | TOTALE QUOTA PREMIO | | 721,92 | TOTALE QUOTA PREMIO | | 134,40 | |
| TOTALE PREMIO MATURATO | | 1787,52 | | | | | | | |

CV

[Handwritten mark]

98

[Handwritten signature]

[Handwritten signature]

[Large handwritten signature]

[Handwritten signature]

| MANSIONE | Caricatore | UNITA' PRODUTTIVA DI | | Jesi | | | ANNO | 2018 |
|----------|------------|-------------------------------|-------------|-----------------|----------------------------|-------------|-----------------|----------------------|
| | | Incremento Erogaz. X Pass. | | | Avol | | | |
| | | PERIODO | % RISULTATO | QUOTA PREMIO €. | PERIODO | % RISULTATO | QUOTA PREMIO €. | Raggiungimento MOL % |
| | | GEN | 100,22% | 64,00 | | | | |
| | | FEB | 100,34% | 64,00 | | | | |
| | | MAR | 100,89% | 64,00 | | | | |
| | | APR | 101,33% | 65,28 | | | | |
| | | MAG | 101,44% | 65,28 | | | | |
| | | GIU | 101,89% | 65,28 | | | | |
| | | LUG | 102,31% | 66,56 | | | | |
| | | AGO | 102,44% | 66,56 | | | | |
| | | SET | 102,87% | 66,56 | | | | |
| | | OTT | 103,03% | 67,84 | | | | |
| | | NOV | 102,75% | 66,56 | | | | |
| | | DIC | 102,67% | 66,56 | | | | |
| | | TOTALE QUOTA PREMIO | | 788,48 | TOTALE QUOTA PREMIO | | 604,80 | 134,40 |
| | | TOTALE PREMIO MATURATO | | 1527,68 | | | | |

S

B

Forisum S

af

B

B

S

Ab

| MANSIONE | | UNITA' PRODUTTIVA DI | | Jesi | | ANNO 2018 | | |
|-------------------------------|-------------------------------|----------------------|----------------------------|---------------------------|-----------------|----------------------------|--------------------|-----------------|
| Tecnici Provetti | | | | | | | | |
| OBIETTIVO | Incremento interventi < 4 ore | | OBIETTIVO | Riduzione guasti ripetuti | | OBIETTIVO | Raggiungimento MOL | |
| PERIODO | % RISULTATO | QUOTA PREMIO €. | PERIODO | % RISULTATO | QUOTA PREMIO €. | PERIODO | % RISULTATO | QUOTA PREMIO €. |
| | | | | | | ANNO | 92,70% | 134,40 |
| GEN | 93,32% | 50,40 | GEN | 107,87% | 82,08 | | | |
| FEB | 91,91% | 0,00 | FEB | 98,65% | 63,36 | | | |
| MAR | 99,32% | 67,68 | MAR | 99,89% | 67,68 | | | |
| APR | 99,37% | 67,68 | APR | 106,36% | 80,64 | | | |
| MAG | 99,49% | 67,68 | MAG | 100,26% | 72,00 | | | |
| GIU | 98,52% | 63,36 | GIU | 99,34% | 67,68 | | | |
| LUG | 98,49% | 63,36 | LUG | 99,74% | 67,68 | | | |
| AGO | 98,47% | 63,36 | AGO | 97,11% | 59,04 | | | |
| SET | 97,73% | 59,04 | SET | 94,60% | 50,40 | | | |
| OTT | 97,59% | 59,04 | OTT | 94,94% | 50,40 | | | |
| NOV | 97,79% | 59,04 | NOV | 97,39% | 59,04 | | | |
| DIC | 95,06% | 50,40 | DIC | 103,29% | 76,32 | | | |
| TOTALE QUOTA PREMIO | | 671,04 | TOTALE QUOTA PREMIO | | 796,32 | TOTALE QUOTA PREMIO | | 134,40 |
| TOTALE PREMIO MATURATO | | 1601,76 | | | | | | |

Gu

8

PT








Ab

B

8

foran

| MANSIONE | Commerciale Gestione | | UNITA' PRODUTTIVA DI | Macerata | ANNO 2018 | | | |
|-------------------------------|-----------------------|-----------------|----------------------------|-------------------|-----------------|----------------------------|--------------------|-----------------|
| OBIETTIVO | Incremento Erogazioni | | OBIETTIVO | Incremento Nr. Pv | | OBIETTIVO | Raggiungimento MOL | |
| PERIODO | % RISULTATO | QUOTA PREMIO €. | PERIODO | % RISULTATO | QUOTA PREMIO €. | PERIODO | % RISULTATO | QUOTA PREMIO €. |
| GEN | 100,50% | 80,00 | I QUADRIM | 98,22% | 225,28 | ANNO | 92,70% | 134,40 |
| FEB | 99,77% | 75,20 | II QUADRIM | 97,40% | 209,92 | | | |
| MAR | 99,22% | 75,20 | III QUADRIM | 95,96% | 179,20 | | | |
| APR | 99,41% | 75,20 | | | | | | |
| MAG | 98,81% | 70,40 | | | | | | |
| GIU | 98,25% | 70,40 | | | | | | |
| LUG | 98,14% | 70,40 | | | | | | |
| AGO | 97,61% | 65,60 | | | | | | |
| SET | 96,91% | 60,80 | | | | | | |
| OTT | 96,83% | 60,80 | | | | | | |
| NOV | 96,28% | 60,80 | | | | | | |
| DIC | 95,71% | 56,00 | | | | | | |
| TOTALE QUOTA PREMIO | | 820,80 | TOTALE QUOTA PREMIO | | 614,40 | TOTALE QUOTA PREMIO | | 134,40 |
| TOTALE PREMIO MATURATO | | 1569,60 | | | | | | |

| MANSIONE | Caricatore | UNITA' PRODUTTIVA DI | | Macerata | | | ANNO: 2018 | | | |
|-------------------------------|------------|----------------------------|----------------------------|-----------------|----------------------------|-------------|-----------------|----------------------------|-------------|-----------------|
| | | OBIETTIVO | Incremento Erogaz. X Pass. | OBIETTIVO | Avel | | OBIETTIVO | Raggiungimento MOL | | |
| | | PERIODO | % RISULTATO | QUOTA PREMIO €. | PERIODO | % RISULTATO | QUOTA PREMIO €. | PERIODO | % RISULTATO | QUOTA PREMIO €. |
| | | GEN | 99,61% | 60,16 | | | | ANNO | 92,70% | 134,40 |
| | | FEB | 99,06% | 60,16 | | | | | | |
| | | MAR | 98,76% | 56,32 | | | | | | |
| | | APR | 98,52% | 56,32 | | | | | | |
| | | MAG | 98,14% | 56,32 | | | | | | |
| | | GIU | 97,52% | 52,48 | | | | | | |
| | | LUG | 97,32% | 52,48 | | | | | | |
| | | AGO | 97,32% | 52,48 | | | | | | |
| | | SET | 97,01% | 52,48 | | | | | | |
| | | OTT | 96,87% | 48,64 | | | | | | |
| | | NOV | 96,53% | 48,64 | | | | | | |
| | | DIC | 96,74% | 48,64 | | | | | | |
| | | TOTALE QUOTA PREMIO | | 645,12 | TOTALE QUOTA PREMIO | | 7833,60 | TOTALE QUOTA PREMIO | | 134,40 |
| TOTALE PREMIO MATURATO | | | | 8613,12 | | | | | | |

g

Giuseppe

[Signature]

[Signatures]

[Signatures]

| MANSIONE | Tecnici Provetti | | UNITA' PRODUTTIVA DI | Macerata | ANNO 2018 | | |
|-------------------------------|-------------------------------|-----------------|----------------------------|---------------------------|-----------------|----------------------------|-----------------------------|
| | Incremento interventi < 4 ore | | | Riduzione guasti ripetuti | | Raggiungimento MOL | |
| PERIODO | % RISULTATO | QUOTA PREMIO €. | PERIODO | % RISULTATO | QUOTA PREMIO €. | PERIODO | % RISULTATO QUOTA PREMIO €. |
| GEN | 96,43% | 54,72 | GEN | 100,11% | 72,00 | ANNO | 92,70% 134,40 |
| FEB | 95,03% | 50,40 | FEB | 100,66% | 72,00 | | |
| MAR | 101,18 | 73,44 | MAR | 97,74% | 59,04 | | |
| APR | 101,23% | 73,44 | APR | 104,15% | 77,76 | | |
| MAG | 100,87% | 72,00 | MAG | 101,46% | 73,44 | | |
| GIU | 100,54% | 72,00 | GIU | 98,03% | 63,36 | | |
| LUG | 100,56% | 72,00 | LUG | 101,70% | 73,44 | | |
| AGO | 99,89% | 67,68 | AGO | 98,67% | 63,36 | | |
| SET | 99,92% | 67,68 | SET | 96,21% | 54,72 | | |
| OTT | 99,83% | 67,68 | OTT | 101,14% | 73,44 | | |
| NOV | 99,62% | 67,68 | NOV | 94,74% | 50,40 | | |
| DIC | 96,28% | 54,72 | DIC | 99,55% | 67,68 | | |
| TOTALE QUOTA PREMIO | | 793,44 | TOTALE QUOTA PREMIO | | 800,64 | TOTALE QUOTA PREMIO | 134,40 |
| TOTALE PREMIO MATURATO | | 1728,48 | | | | | |

8

AB

AB

AB

AB

8

AB

di m... fe

| | | UNITA' PRODUTTIVA DI | | Pesaro | | ANNO | | 2018 | |
|----------|------------------------|----------------------|-----------------|---------------------|-------------|-----------------|---------------------|-------------|-----------------|
| MANSIONE | Commerciale Gestione | | | | | | | | |
| | Incremento Erogazioni | | | Incremento Nr. Pv | | | Raggiungimento MOL | | |
| | PERIODO | % RISULTATO | QUOTA PREMIO €. | PERIODO | % RISULTATO | QUOTA PREMIO C. | PERIODO | % RISULTATO | QUOTA PREMIO €. |
| | GEN | 100,58% | 80,00 | I QUADRIM | 98,74% | 225,28 | ANNO | 92,70% | 134,40 |
| | FEB | 100,02% | 80,00 | II QUADRIM | 97,44% | 209,92 | | | |
| | MAR | 99,97% | 75,20 | III QUADRIM | 95,68% | 179,20 | | | |
| | APR | 100,58% | 80,00 | | | | | | |
| | MAG | 100,38% | 80,00 | | | | | | |
| | GIU | 100,59% | 80,00 | | | | | | |
| | LUG | 101,15% | 81,60 | | | | | | |
| | AGO | 101,08% | 81,60 | | | | | | |
| | SET | 100,85% | 80,00 | | | | | | |
| | OTT | 101,23% | 81,60 | | | | | | |
| | NOV | 100,91% | 80,00 | | | | | | |
| | DIC | 100,60% | 80,00 | | | | | | |
| | TOTALE QUOTA PREMIO | | 960,00 | TOTALE QUOTA PREMIO | | 614,40 | TOTALE QUOTA PREMIO | | 134,40 |
| | TOTALE PREMIO MATURATO | | 1708,80 | | | | | | |

Gu

St

Gd

Ab
St

St
St

Finan

| MANSIONE | Caricatore | UNITA' PRODUTTIVA DI | | Pesaro | | | ANNO 2018 | | |
|-------------------------------|----------------------------|----------------------|----------------------------|-------------|-----------------|----------------------------|--------------------|-----------------|--|
| PERIODO | Incremento Erogaz. X Pass. | | PERIODO | Avol | | ANNO | Raggiungimento MOL | | |
| | % RISULTATO | QUOTA PREMIO €. | | % RISULTATO | QUOTA PREMIO €. | | % RISULTATO | QUOTA PREMIO €. | |
| GEN | 99,71% | 60,16 | | | | | 92,70% | 134,40 | |
| FEB | 99,29% | 60,16 | | | | | | | |
| MAR | 98,92% | 56,32 | | | | | | | |
| APR | 98,55% | 56,32 | | | | | | | |
| MAG | 98,13% | 56,32 | | | | | | | |
| GIU | 98,02% | 56,32 | | | | | | | |
| LUG | 97,73% | 52,48 | | | | | | | |
| AGO | 97,65% | 52,48 | | | | | | | |
| SET | 97,33% | 52,48 | | | | | | | |
| OTT | 96,88% | 48,64 | | | | | | | |
| NOV | 96,51% | 48,64 | | | | | | | |
| DIC | 96,28% | 48,64 | | | | | | | |
| TOTALE QUOTA PREMIO | | 648,96 | TOTALE QUOTA PREMIO | | 5308,80 | TOTALE QUOTA PREMIO | | 134,40 | |
| TOTALE PREMIO MATURATO | | 6092,16 | | | | | | | |

S

B

Diavolo

B

B

B

B

S

| | | UNITA' PRODUTTIVA DI | | Pesaro | | ANNO 2018 | | |
|----------|-------------------------------|----------------------|---------------------------|----------------------------|--------------------|---------------|-----------|---------------|
| MANSIONE | Tecnici Provetti | | | | | | | |
| | Incremento interventi < 4 ore | | Riduzione guasti ripetuti | | Raggiungimento MOL | | | |
| | OBIETTIVO | | OBIETTIVO | | OBIETTIVO | % | QUOTA | |
| | PERIODO | % RISULTATO | PERIODO | % RISULTATO | PERIODO | RISULTATO | PREMIO €. | |
| | | QUOTA PREMIO €. | | QUOTA PREMIO €. | ANNO | 92,70% | 134,40 | |
| | GEN | 102,78% | 74,88 | GEN | 100,88% | 72,00 | | |
| | FEB | 100,46% | 72,00 | FEB | 108,02% | 83,52 | | |
| | MAR | 99,11% | 67,68 | MAR | 103,35% | 76,32 | | |
| | APR | 95,85% | 50,40 | APR | 100,85% | 72,00 | | |
| | MAG | 93,26% | 50,40 | MAG | 101,14% | 73,44 | | |
| | GIU | 92,82% | 50,40 | GIU | 97,87% | 59,04 | | |
| | LUG | 91,77% | 0,00 | LUG | 94,78% | 50,40 | | |
| | AGO | 90,49% | 0,00 | AGO | 97,12% | 59,04 | | |
| | SET | 90,06% | 0,00 | SET | 102,83% | 74,88 | | |
| | OTT | 90,36% | 0,00 | OTT | 98,98% | 63,36 | | |
| | NOV | 90,66% | 0,00 | NOV | 99,26% | 67,68 | | |
| | DIC | 89,16% | 0,00 | DIC | 95,24% | 50,40 | | |
| | TOTALE QUOTA PREMIO | | 365,76 | TOTALE QUOTA PREMIO | | 802,08 | | 134,40 |
| | TOTALE PREMIO MATURATO | | 1302,24 | | | | | |

Gr

Finanzer

81

97

AD
LB

SS

| MANSIONE | Commerciale Gestione | | UNITA' PRODUTTIVA DI | Vasto | | | | ANNO | 2018 |
|------------------------|-----------------------|-----------------|----------------------|-------------------|-----------------|---------------------|--------------------|-----------------|------|
| OBIETTIVO | Incremento Erogazioni | | OBIETTIVO | Incremento Nr. Pv | | OBIETTIVO | Raggiungimento MOL | | |
| PERIODO | % RISULTATO | QUOTA PREMIO €. | PERIODO | % RISULTATO | QUOTA PREMIO €. | PERIODO | % RISULTATO | QUOTA PREMIO €. | |
| GEN | 100,80% | 80,00 | I QUADRIM | 99,23% | 240,64 | | | | |
| FEB | 100,07% | 80,00 | II QUADRIM | 98,63% | 225,28 | | | | |
| MAR | 99,08% | 75,20 | III QUADRIM | | | | | | |
| APR | 99,15% | 75,20 | | | | | | | |
| MAG | 98,56% | 70,40 | | | | | | | |
| GIU | 98,06% | 70,40 | | | | | | | |
| LUG | 97,88% | 65,60 | | | | | | | |
| AGO | 97,51% | 65,60 | | | | | | | |
| SET | 96,93% | 60,80 | | | | | | | |
| OTT | 97,11% | 65,60 | | | | | | | |
| NOV | | | | | | | | | |
| DIC | | | | | | | | | |
| TOTALE QUOTA PREMIO | | 708,80 | TOTALE QUOTA PREMIO | | 465,92 | TOTALE QUOTA PREMIO | | 0 | |
| TOTALE PREMIO MATURATO | | 1174,72 | | | | | | | |

5

[Handwritten signature]

Ab

[Handwritten signature]

[Handwritten signature]

[Handwritten signature]

[Handwritten signature]

[Handwritten signature]

| MANSIONE | | UNITA' PRODUTTIVA DI | | | Vasto | | | ANNO 2018 | | | |
|------------------------|---------------------|----------------------------|-----------------|---------------------|---------|-------------|-----------------|---------------------|---------|-------------|-----------------|
| Caricatore | | Incremento Erogaz. X Pass. | | | Avol | | | Raggiungimento MOL | | | |
| OBBIETTIVO | PERIODO | % RISULTATO | QUOTA PREMIO €. | OBBIETTIVO | PERIODO | % RISULTATO | QUOTA PREMIO €. | OBBIETTIVO | PERIODO | % RISULTATO | QUOTA PREMIO €. |
| | GEN | 99,68% | 60,16 | | | | | | | | |
| | FEB | 99,27% | 60,16 | | | | | | | | |
| | MAR | 98,86% | 56,32 | | | | | | | | |
| | APR | 98,59% | 56,32 | | | | | | | | |
| | MAG | 98,47% | 56,32 | | | | | | | | |
| | GIU | 98,07% | 56,32 | | | | | | | | |
| | LUG | 97,49% | 52,48 | | | | | | | | |
| | AGO | 97,13% | 52,48 | | | | | | | | |
| | SET | 96,76% | 48,64 | | | | | | | | |
| | OTT | 96,31% | 48,64 | | | | | | | | |
| | NOV | | | | | | | | | | |
| | DIC | | | | | | | | | | |
| | TOTALE QUOTA PREMIO | | 547,84 | TOTALE QUOTA PREMIO | | | 19944,00 | TOTALE QUOTA PREMIO | | | 0 |
| TOTALE PREMIO MATURATO | | | 20491,84 | | | | | | | | |

gr

gr

gr

Ab
B

gr

gr

| MANSIONE | Tecnici Provetti | | UNITA' PRODUTTIVA DI | | Vasto | | ANNO 2018 | | | |
|----------|-------------------------------|-------------|----------------------|--|---------------------------|-------------|--------------------|---------------|-------------|-----------------|
| | Incremento interventi < 4 ore | | | | Riduzione guasti ripetuti | | Raggiungimento MOL | | | |
| | PERIODO | % RISULTATO | QUOTA PREMIO €. | | PERIODO | % RISULTATO | QUOTA PREMIO €. | PERIODO | % RISULTATO | QUOTA PREMIO €. |
| | GEN | 93,16% | 50,40 | | GEN | 98,91% | 63,36 | | | |
| | FEB | 92,93% | 50,40 | | FEB | 98,19% | 63,36 | | | |
| | MAR | 97,34% | 59,04 | | MAR | 105,18% | 79,20 | | | |
| | APR | 95,35% | 50,40 | | APR | 99,76% | 67,68 | | | |
| | MAG | 93,29% | 50,40 | | MAG | 96,47% | 54,72 | | | |
| | GIU | 92,16% | 50,40 | | GIU | 94,95% | 50,40 | | | |
| | LUG | 90,83% | 0,00 | | LUG | 100,18% | 72,00 | | | |
| | AGO | 88,80% | 0,00 | | AGO | 92,80% | 50,40 | | | |
| | SET | 86,31% | 0,00 | | SET | 102,33% | 74,88 | | | |
| | OTT | 85,61% | 0,00 | | OTT | 95,01% | 50,40 | | | |
| | NOV | | | | NOV | | | | | |
| | DIC | | | | DIC | | | | | |
| | TOTALE | | 311,04 | | TOTALE | | 626,40 | TOTALE | | 0 |
| | QUOTA | | | | QUOTA | | | QUOTA | | |
| | PREMIO | | | | PREMIO | | | PREMIO | | |
| | TOTALE PREMIO MATURATO | | 937,44 | | | | | | | |

5

[Handwritten signature]

[Handwritten signature]

[Handwritten signature]

[Handwritten signature]

[Handwritten signature]

[Handwritten signature]

| | | UNITA' PRODUTTIVA DI | | Perugia | | | ANNO | | 2018 |
|------------------------|---------------------------|----------------------|---------------------|-------------|-----------------|---------------------|--------------------|-----------------|------|
| MANSIONE | Sala Regia Caricatori | | | | | | | | |
| | Media Pdr Filiali seguite | | OBIETTIVO | Avol | | OBIETTIVO | Raggiungimento MOL | | |
| | PERIODO | % RISULTATO | PERIODO | % RISULTATO | QUOTA PREMIO C. | PERIODO | % RISULTATO | QUOTA PREMIO €. | |
| | | QUOTA PREMIO €. | | | | ANNO | 92,70% | 134,40 | |
| | GEN | 62,08 | | | | | | | |
| | FEB | 62,08 | | | | | | | |
| | MAR | 62,08 | | | | | | | |
| | APR | 62,08 | | | | | | | |
| | MAG | 60,16 | | | | | | | |
| | GIU | 60,16 | | | | | | | |
| | LUG | 60,16 | | | | | | | |
| | AGO | 60,16 | | | | | | | |
| | SET | 58,88 | | | | | | | |
| | OTT | 58,88 | | | | | | | |
| | NOV | 58,88 | | | | | | | |
| | DIC | 58,88 | | | | | | | |
| | TOTALE QUOTA PREMIO | 724,48 | TOTALE QUOTA PREMIO | | 2880,00 | TOTALE QUOTA PREMIO | | 134,40 | |
| TOTALE PREMIO MATURATO | | 3738,88 | | | | | | | |

gr

gr

gr *AB* *gr*

gr

| MANSIONE | UNITA' PRODUTTIVA DI | | jesi | | | ANNO 2018 | | | | | |
|-------------------------------|----------------------------|-------------|-----------------|-----------|---------|--------------------|-----------------|-----------|----------------------------|-------------|-----------------|
| Sala Regia Caricatori | Media Pdr Filiali seguite | | Avol | | | Raggiungimento MOL | | | | | |
| OBIETTIVO | PERIODO | % RISULTATO | QUOTA PREMIO €. | OBIETTIVO | PERIODO | % RISULTATO | QUOTA PREMIO €. | OBIETTIVO | PERIODO | % RISULTATO | QUOTA PREMIO €. |
| | GEN | | 61,12 | | | | | | ANNO | 92,70% | 134,40 |
| | FEB | | 61,12 | | | | | | | | |
| | MAR | | 58,24 | | | | | | | | |
| | APR | | 58,56 | | | | | | | | |
| | MAG | | 58,56 | | | | | | | | |
| | GIU | | 57,60 | | | | | | | | |
| | LUG | | 56,00 | | | | | | | | |
| | AGO | | 56,00 | | | | | | | | |
| | SET | | 55,04 | | | | | | | | |
| | OTT | | 53,44 | | | | | | | | |
| | NOV | | 54,61 | | | | | | | | |
| | DIC | | 54,61 | | | | | | | | |
| | TOTALE QUOTA PREMIO | | 684,90 | | | | 0 | | TOTALE QUOTA PREMIO | | 134,40 |
| TOTALE PREMIO MATURATO | | | 819,30 | | | | | | | | |

S

~~AB~~

B

~~AB~~

S

Giuseppe

AB

~~AB~~

| | | UNITA' PRODUTTIVA DI | | Perugia | | ANNO | | 2018 | |
|-------------------------------|--|----------------------|-----------------|------------------------------------|-------------|-----------------|----------------------------|-------------|-----------------|
| MANSIONE | Sala Regia Tecnici | | | | | | | | |
| | Media Pdr "Interventi" Filiali seguite | | | Media Pdr "Guasti" Filiali seguite | | | Raggiungimento MOL | | |
| | PERIODO | % RISULTATO | QUOTA PREMIO €. | PERIODO | % RISULTATO | QUOTA PREMIO €. | PERIODO | % RISULTATO | QUOTA PREMIO €. |
| | GEN | | 58,08 | GEN | | 71,28 | ANNO | 92,70% | 134,40 |
| | FEB | | 46,32 | FEB | | 67,44 | | | |
| | MAR | | 65,04 | MAR | | 71,52 | | | |
| | APR | | 60,00 | APR | | 71,28 | | | |
| | MAG | | 57,60 | MAG | | 66,00 | | | |
| | GIU | | 56,16 | GIU | | 62,88 | | | |
| | LUG | | 39,36 | LUG | | 64,56 | | | |
| | AGO | | 30,24 | AGO | | 60,00 | | | |
| | SET | | 29,52 | SET | | 60,72 | | | |
| | OTT | | 29,52 | OTT | | 59,28 | | | |
| | NOV | | 35,42 | NOV | | 59,04 | | | |
| | DIC | | 31,10 | DIC | | 65,38 | | | |
| | TOTALE QUOTA PREMIO | | 538,36 | TOTALE QUOTA PREMIO | | 779,38 | TOTALE QUOTA PREMIO | | 134,40 |
| TOTALE PREMIO MATURATO | | | 1452,14 | | | | | | |

sw

[Signature]

gt

AB
AB

[Signature]

[Signature]

[Signature]

| MANSIONE | | UNITA' PRODUTTIVA DI | | | Ancona | | | ANNO 2018 | | |
|-------------------------------|----------------------|----------------------|--|----------------------------|----------------------|-----------------|--|----------------------------|--------------------|-----------------|
| Commerciale Rivendita | | | | | | | | | | |
| OBIETTIVO | Incremento Fatturato | | | OBIETTIVO | Riduzione GG Incasso | | | OBIETTIVO | Raggiungimento MOL | |
| PERIODO | % RISULTATO | QUOTA PREMIO €. | | PERIODO | % RISULTATO | QUOTA PREMIO €. | | PERIODO | % RISULTATO | QUOTA PREMIO €. |
| GEN | 138,97% | 83,20 | | I QUADRIM | 151,11% | 416,00 | | ANNO | 92,70% | 134,40 |
| FEB | 103,66% | 67,84 | | II QUADRIM | 108,94% | 371,20 | | | | |
| MAR | 109,37% | 75,52 | | III QUADRIM | 116,74% | 416,00 | | | | |
| APR | 105,68% | 70,40 | | | | | | | | |
| MAG | 126,26% | 83,20 | | | | | | | | |
| GIU | 102,38% | 66,56 | | | | | | | | |
| LUG | 114,39% | 81,92 | | | | | | | | |
| AGO | 103,63% | 67,84 | | | | | | | | |
| SET | 113,80% | 80,64 | | | | | | | | |
| OTT | 112,57% | 79,36 | | | | | | | | |
| NOV | 110,72% | 76,80 | | | | | | | | |
| DIC | 118,92% | 83,20 | | | | | | | | |
| TOTALE QUOTA PREMIO | | 916,48 | | TOTALE QUOTA PREMIO | | 1203,20 | | TOTALE QUOTA PREMIO | | 134,40 |
| TOTALE PREMIO MATURATO | | 2254,08 | | | | | | | | |

5

[Handwritten signature]

[Handwritten signature]

[Handwritten signature]

[Handwritten signature]

[Handwritten signature]

[Handwritten signature]

[Handwritten signature]

| MANSIONE | Commerciale Rivendita | | UNITA' PRODUTTIVA DI | Roma | ANNO | | | 2018 |
|-------------------------------|-----------------------|-----------------|----------------------------|----------------------|-----------------|----------------------------|-------------|-----------------|
| | Incremento Fatturato | | | Riduzione GG Incasso | | Raggiungimento MOL | | |
| PERIODO | % RISULTATO | QUOTA PREMIO €. | PERIODO | % RISULTATO | QUOTA PREMIO €. | PERIODO | % RISULTATO | QUOTA PREMIO €. |
| GEN | 88,93% | 0,00 | I QUADRIM | 97,87% | 262,40 | ANNO | 92,70% | 134,40 |
| FEB | 92,13% | 44,80 | II QUADRIM | 129,41% | 416,00 | | | |
| MAR | 92,55% | 44,80 | III QUADRIM | 112,82% | 396,80 | | | |
| APR | 96,16% | 48,64 | | | | | | |
| MAG | 107,54% | 72,96 | | | | | | |
| GIU | 94,11% | 44,80 | | | | | | |
| LUG | 113,22% | 80,64 | | | | | | |
| AGO | 97,97% | 52,48 | | | | | | |
| SET | 109,45% | 75,52 | | | | | | |
| OTT | 116,66% | 83,20 | | | | | | |
| NOV | 95,79% | 44,80 | | | | | | |
| DIC | 121,16% | 83,20 | | | | | | |
| TOTALE QUOTA PREMIO | | 675,84 | TOTALE QUOTA PREMIO | | 1075,20 | TOTALE QUOTA PREMIO | | 134,40 |
| TOTALE PREMIO MATURATO | | 1885,44 | | | | | | |

gn

Finanze

[Signature]

gf

AB
[Signature]

[Signature]

[Signature]